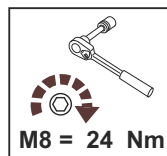


# Площадка для крепления отвала на квадроцикл CF MOTO Z6

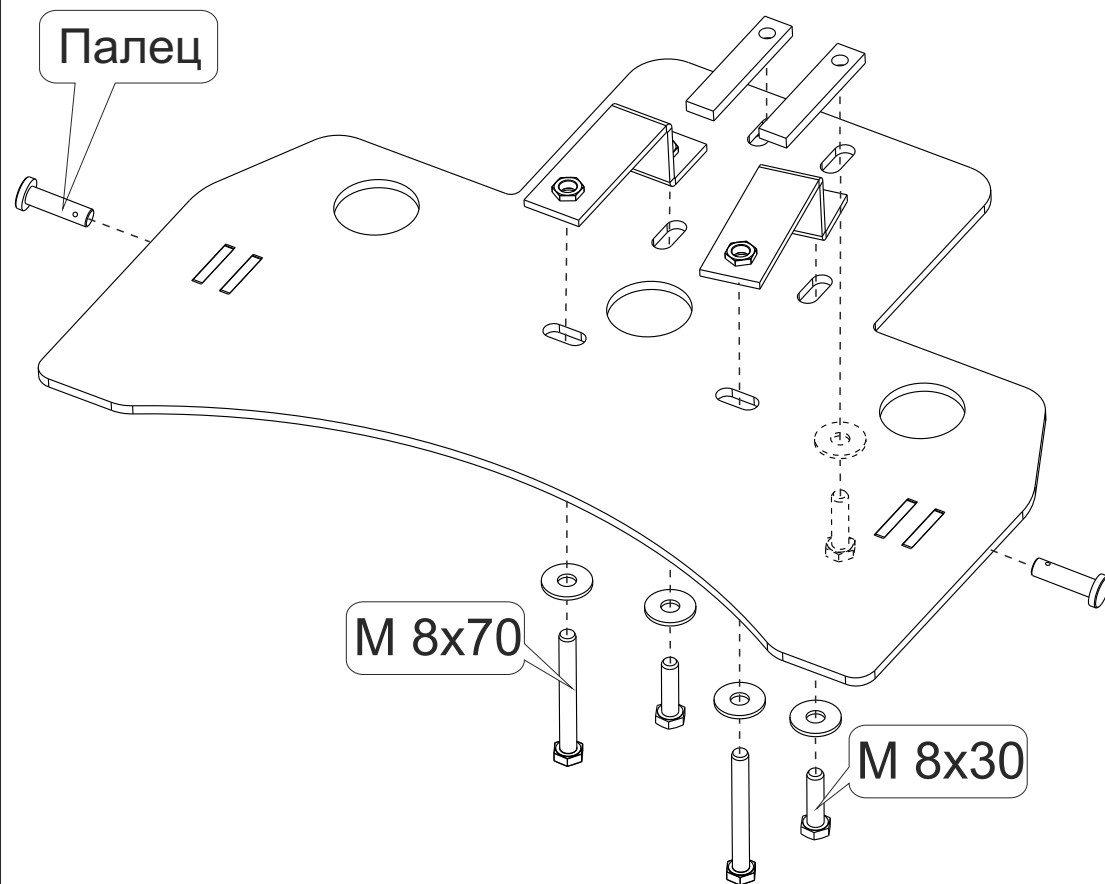
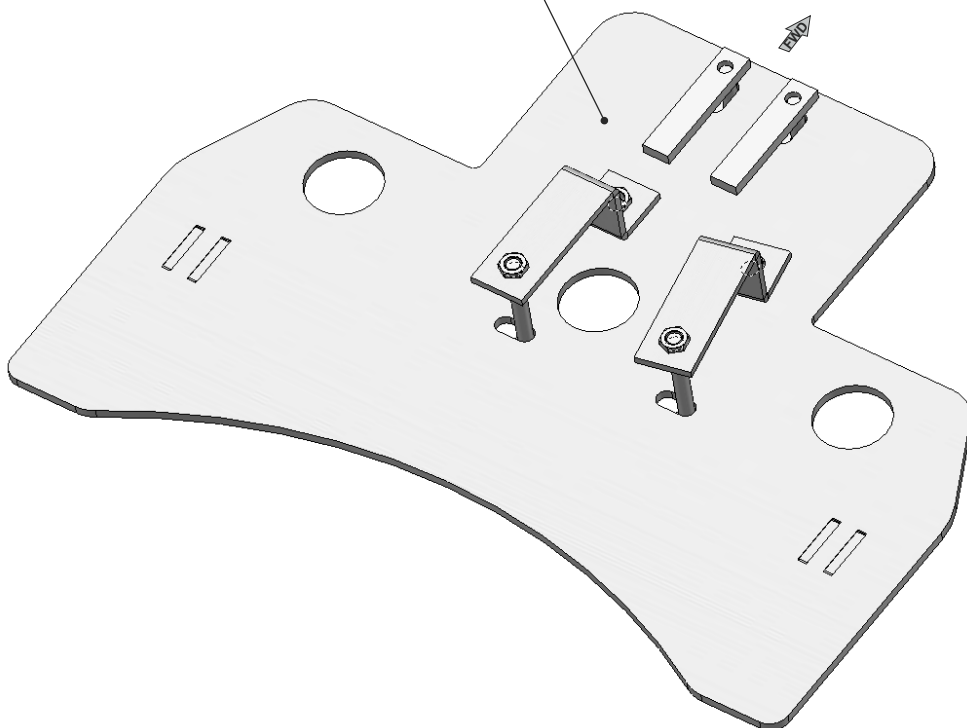
Material: steel

## Основные комплектующие на защиты

Наименование	Защита	Комплектация
Осн.часть	МП 0104	2 x Палец 2 x Кронштейн 6 x Шайба 8 10 x Шайба 8Г
		4 x Болт M8x30 2 x Болт M8x70
		2 x Пружинный фиксатор
		2 x Планка закладная



МП 0104



## CF MOTO Z6 установка площадки под отвал.

1. Снять с квадроцикла штатную пластиковую защиту днища.
2. Установить закладные планки согласно схеме.
3. Убедиться, что на созданные крепёжные точки можно установить площадку под отвал (при необходимости откорректировать положение крепёжных деталей на раме квадроцикла).
4. Разметить и просверлить в пластиковой защите отверстия под болты (в алюминиевой защите STORM №1834 отверстия под крепёжные болты предусмотрены).
5. Установить на место пластиковую защиту, установить площадку под отвал, обтянуть крепёж.

**STORM**

190020 г.СПб наб. Обводного канала д. 150 тел: (812) 495-95-49, 335-05-25

**STORM**

190020 г.СПб наб. Обводного канала д. 150 тел: (812) 495-95-49, 335-05-25